

Kostenloses Teilmuster

# SUCH- BUCHSTABEN ZUM AUSMALEN mit Bonus



Große Buchstaben suchen  
kleine Buchstaben und male sie aus  
deiner Kreativität freien Lauf lassen  
male den Rest des Bildes aus.

Kleine Buchstaben suchen  
große Buchstaben und male sie aus  
deiner Kreativität freien Lauf lassen  
male den Rest des Bildes aus.

Kleine Buchstaben suchen  
große Buchstaben und male sie aus  
deiner Kreativität freien Lauf lassen  
male den Rest des Bildes aus.

by YoshiHeart.Art

Mit Zusatzbonus!  
Alle Buchstaben zum ausschneiden!

# QUELLENVERZEICHNIS

**Bilder:** selbst erstellt

**Texte:** selbst erstellt

**Schriftarten:** Standard-Schriftarten von Microsoft Office sowie Ubuntu mit freier, kommerzieller Nutzung von 1001fonts.com

**Feedback und Vorschläge sind gerne erwünscht.**

## **Nutzungsbedingungen:**


Das hier enthaltene Material darf für eigene Zwecke/den eigenen Unterricht verwendet und vervielfältigt werden. Eine Weitergabe an Dritte sowie die kommerzielle Nutzung sind nicht gestattet.


**Homepage:** [yoshiheart.art](http://yoshiheart.art)

mit ständig wachsendem Inhalt, Bastelanleitungen u. v. m.

**eduki.com:** [@yoshiheart-art](https://www.eduki.com/@yoshiheart-art)


Das komplette ABC-Malbuch zum Download ist auch im [YoshiArt-Shop](http://YoshiArt-Shop) erhältlich!






## Große Buchstaben suchen

Finde den Buchstaben und male ihn aus.  
Lass anschließend deiner Kreativität freien Lauf  
und male den Rest des Bildes aus.




## Große Buchstaben suchen

Finde den Buchstaben und male ihn aus.  
Lass anschließend deiner Kreativität freien Lauf  
und male den Rest des Bildes aus.




## **Große Buchstaben suchen**

Finde den Buchstaben und male ihn aus.  
Lass anschließend deiner Kreativität freien Lauf  
und male den Rest des Bildes aus.




## **Kleine Buchstaben suchen**

Finde die beiden kleinen Buchstaben und male sie aus.  
Lass anschließend deiner Kreativität freien Lauf  
und male den Rest des Bildes aus.



## **Kleine Buchstaben suchen**

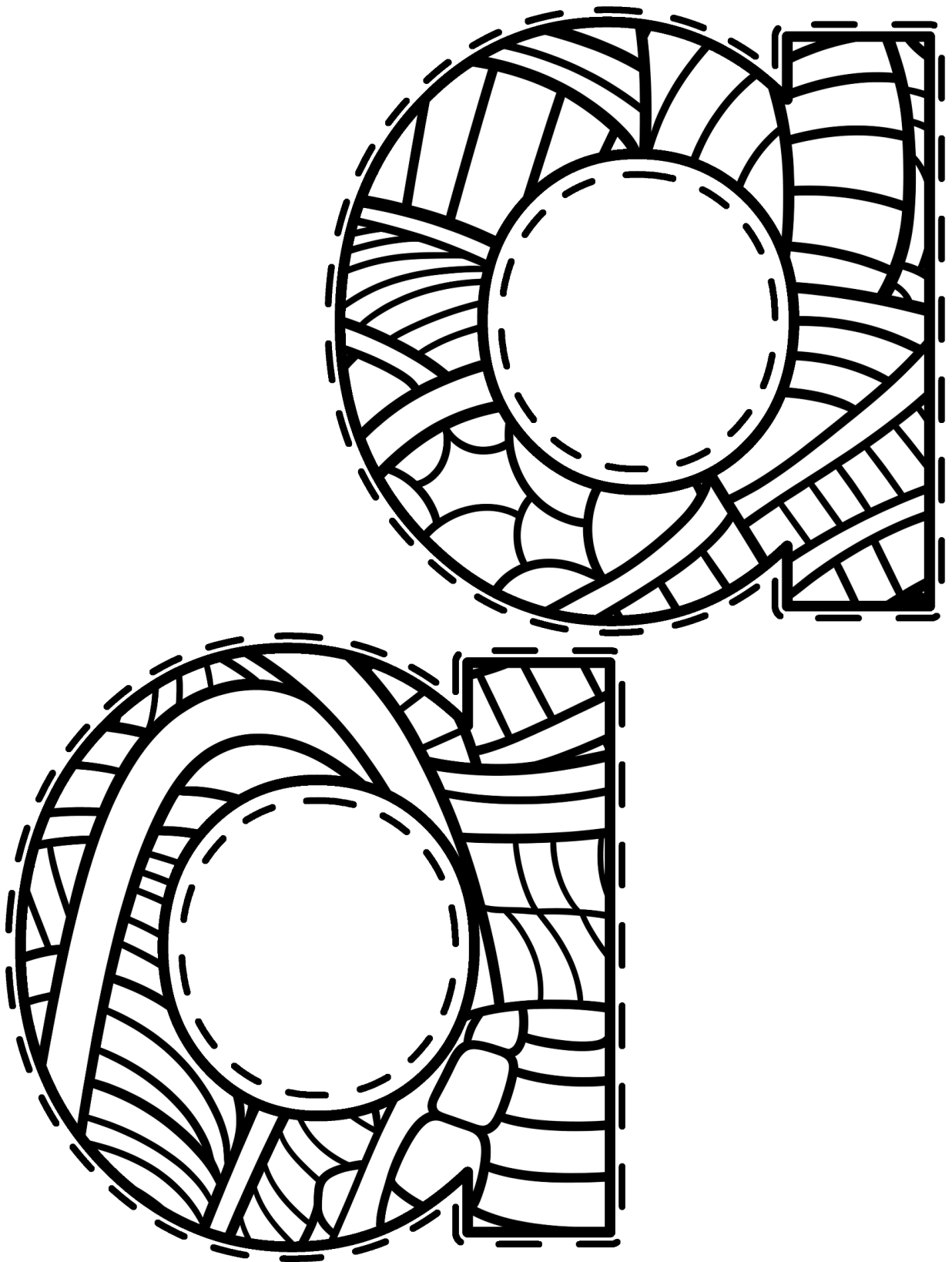
Finde die beiden kleinen Buchstaben und male sie aus.  
Lass anschließend deiner Kreativität freien Lauf  
und male den Rest des Bildes aus.



## **Kleine Buchstaben suchen**

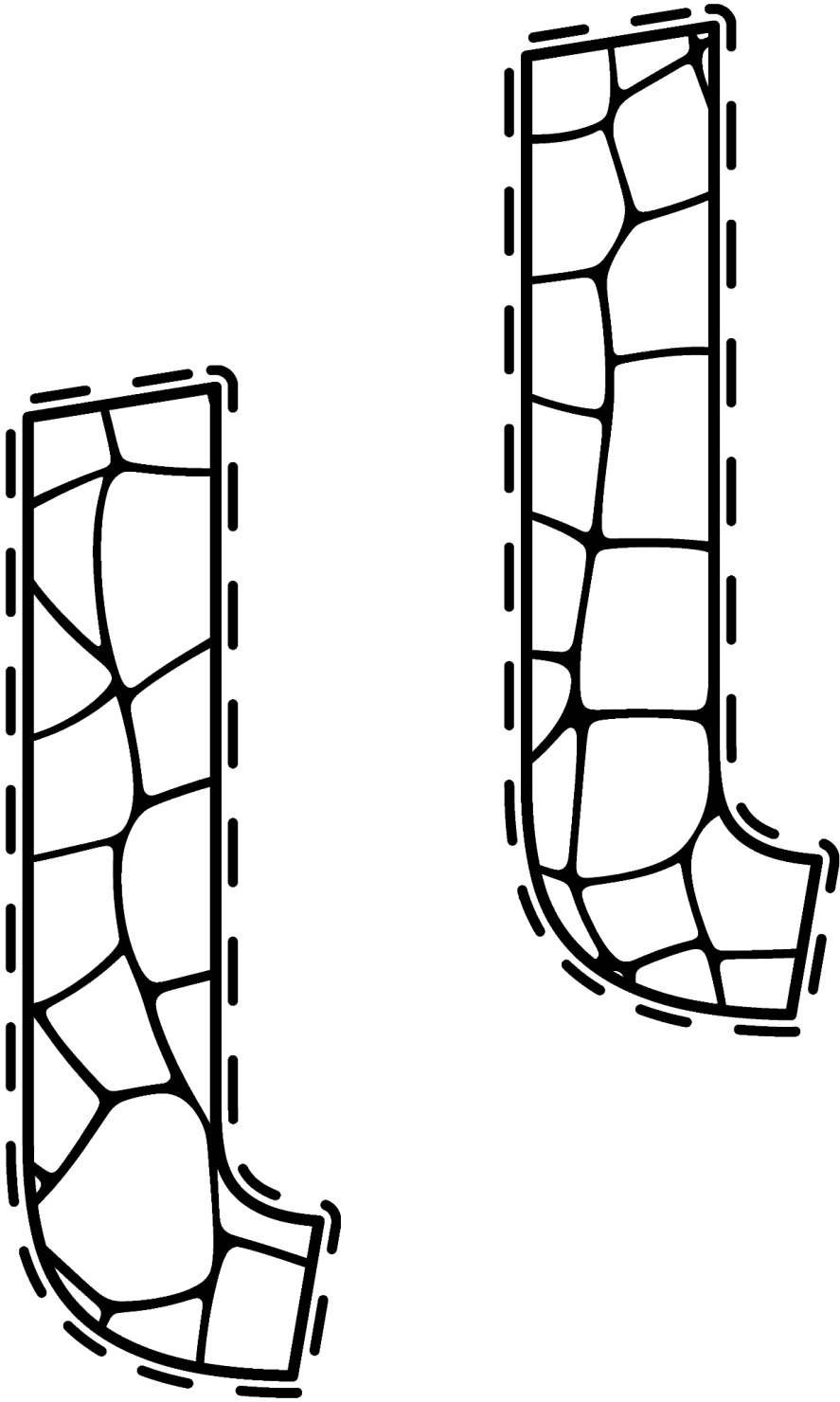
Finde die beiden kleinen Buchstaben und male sie aus.  
Lass anschließend deiner Kreativität freien Lauf  
und male den Rest des Bildes aus.






## **Buchstaben ausschneiden**

Male den Buchstaben an und schneide ihn aus.  
Lass anschließend deiner Kreativität freien Lauf  
und bastle eine Namensgirlande und noch viel mehr.



## **Buchstaben ausschneiden**

Male den Buchstaben an und schneide ihn aus.  
Lass anschließend deiner Kreativität freien Lauf  
und bastle eine Namensgirlande und noch viel mehr.



## **Buchstaben ausschneiden**

Male den Buchstaben an und schneide ihn aus.  
Lass anschließend deiner Kreativität freien Lauf  
und bastle eine Namensgirlande und noch viel mehr.